

villestoneham.com



MUNICIPALITÉ DES CANTONS UNIS DE
STONEHAM-ET-TEWKESBURY



Budget 2019

Programme triennal d'immobilisation

2019 – 2020 – 2021

Présenté le 7 janvier 2019

Faits saillants

- Dépenses de fonctionnement: 11 589 173 \$
- Remboursement de la dette (capital et intérêt) : 2 475 027 \$
- Affectation (fonds et réserves): 207 610 \$
- Budget total: 14 271 810 \$
- Programme triennal d'immobilisation (PTI) 2019 à 2021 : 6 621 100 \$
- Gel du compte de taxes en 2019 pour une résidence unifamiliale moyenne.

Rôle d'évaluation

Évaluation moyenne	2018	2019	Variation 2018-2019
Résidence unifamiliale	299 900 \$	311 200 \$	3.8 %
Condominium	195 500 \$	194 500 \$	-0.5 %
Chalet et villégiature	115 700 \$	125 100 \$	8.1 %
Terrain vague	52 200 \$	59 800 \$	14.6 %
Valeur imposable du rôle d'évaluation	1 373 404 160 \$	1 427 241 100 \$	3.9 %

Principaux écarts

- Quote-part MRC : + 14 %
- Quote-part CMQ : + 6 %
- Quote-part Sûreté du Québec: + 3 %
- Matières résiduelles, recyclables et organiques: + 13 %
- Contrats de déneigement des chemins: -16.5 %
- Enlèvement de la neige (travaux en régie): +9.3 %

Taux de taxation - résidentiel

Taux de taxation *	2017	2018	2019	Variation 2018-2019
Taxe foncière générale	0.4793	0.4659	0.4545	-2.4 %
Quote-part MRC et évaluation	0.0462	0.0576	0.0516	-10.4 %
Quote-part police (Sûreté du Québec)	0.0776	0.0793	0.0750	-5.4 %
Quote-part CMQ	0.0045	0.0048	0.0044	-8.3 %
Taux global de taxation	0.6076	0.6076	0.5855	-3.6 %

* Taux de taxation du 100 \$ d'évaluation

Taux de taxation - autres

Taux de taxation *	2017	2018	2019	Variation 2018-2019
Taxe immeubles non résidentiels (INR)	0.8293	1.0366	1.0366	0 %
Taxe sur les terrains vagues desservis	-	0.8852	0.8852	0 %
Taxe sur les immeubles de 6 logements et plus	-	0.6196	0.6196	0 %
Taxe sur les terrains vagues non-desservis	-	0.4193	0.2097	-50 %

* Taux de taxation du 100 \$ d'évaluation

Tarification

Tarifs	2017	2018	2019	Variation 2018-2019
Tarif matières résiduelles (résidence et chalet)	175 \$	175 \$	175 \$	0.0 %
Tarif environnement et dév. économique	30 \$	30 \$	30 \$	0.0 %
Tarif égout sanitaire	120 \$	191 \$	191 \$	0.0 %
Tarif fosse septique - résidence	75 \$	75 \$	75 \$	0.0 %
Tarif fosse septique - chalet	40 \$	40 \$	40 \$	0.0 %
Tarif d'aqueduc	378 \$	378 \$	378 \$	0.0 %

Compte de taxes pour la valeur moyenne

Sans services

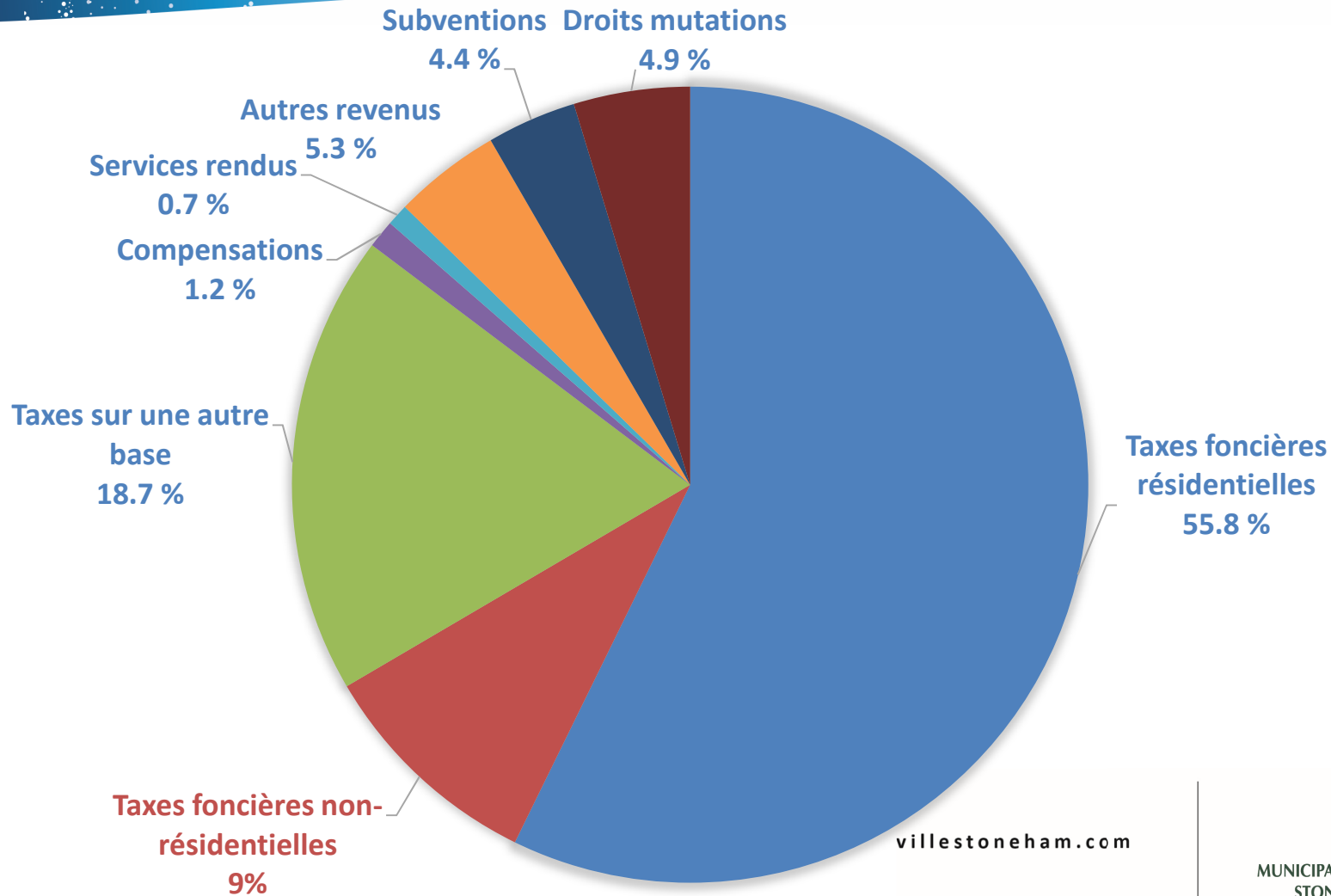
Sans services	Taxes 2018	Taxes 2019	Variation 2018-2019 (\$)	Variation 2018-2019 (%)
Résidence unifamiliale : 311 200 \$ (2019) 299 900 \$ (2018)	2 102 \$	2 102 \$	0 \$	0 %
Condominium : 194 500 \$ (2019) 195 500 \$ (2018)	1 468 \$	1 419 \$	-49 \$	-3.4 %
Chalet et villégiature : 125 100 \$ (2019) 115 700 \$ (2018)	948 \$	977 \$	29 \$	3.1 %

Compte de taxes pour la valeur moyenne

Avec services

Sans services	Taxes 2018	Taxes 2019	Variation 2018-2019 (\$)	Variation 2018-2019 (%)
Résidence unifamiliale : 311 200 \$ (2019) 299 900 \$ (2018)	2 596 \$	2 596 \$	0 \$	0 %
Condominium : 194 500 \$ (2019) 195 500 \$ (2018)	1 962 \$	1 913 \$	-49 \$	-2.5 %
Chalet et villégiature : 125 100 \$ (2019) 115 700 \$ (2018)	1 477 \$	1 506 \$	29 \$	2.0 %

Répartition des revenus



villestoneham.com

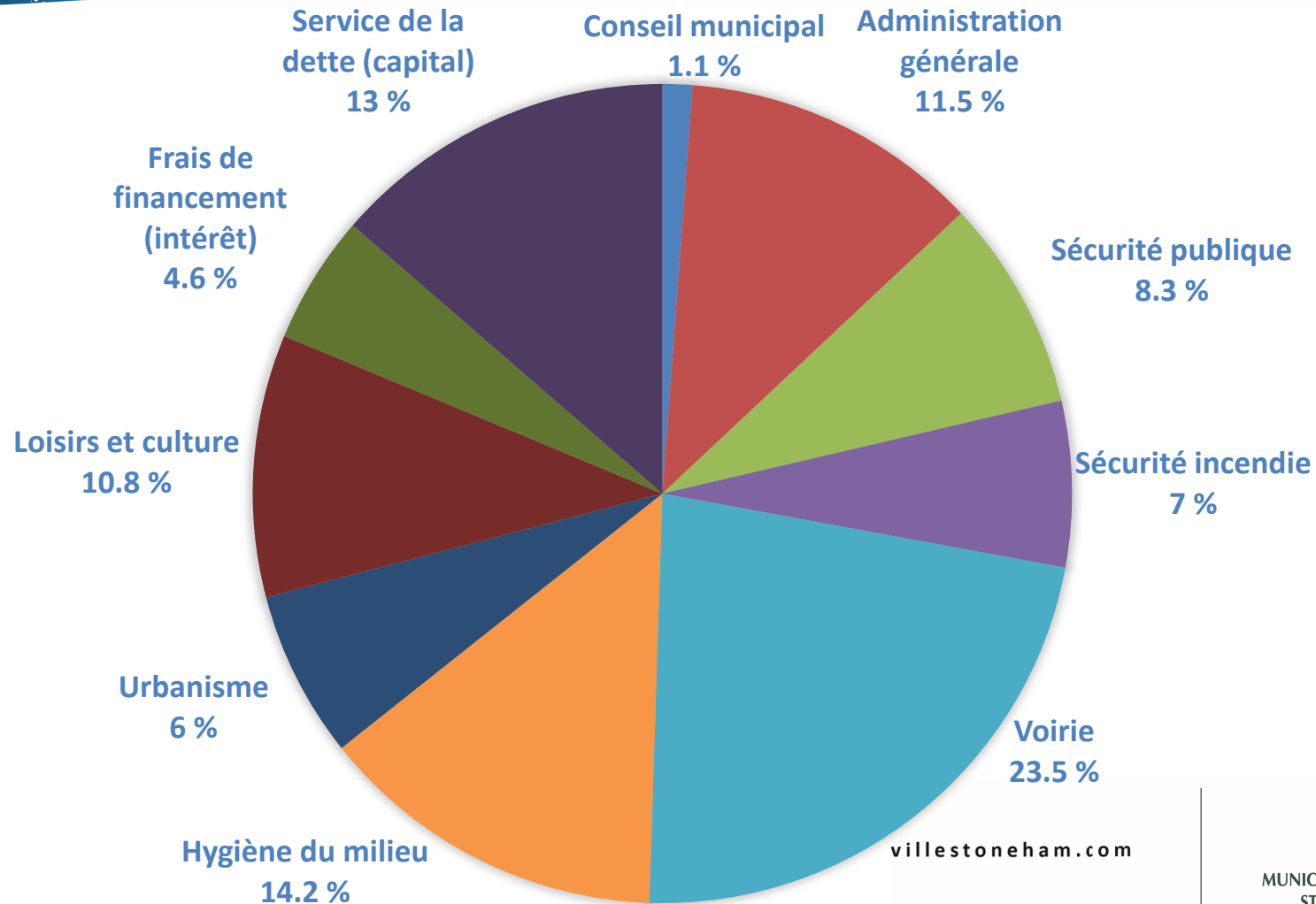


MUNICIPALITÉ DES CANTONS UNIS DE
STONEHAM-ET-TEWKESBURY

Répartition des revenus

Revenus	Budget 2018	Budget 2019	Écart (\$)	Écart (%)
Taxes foncières résidentielles	7 556 582	7 967 372	410 790	5.4 %
Taxes foncières non-résidentielles	1 352 122	1 279 111	(73 011)	(5.4) %
Taxes sur une autre base	2 578 223	2 674 356	96 133	3.7 %
Tenant lieu de taxes et compensations	156 643	163 587	6 944	4.4 %
Services rendus – incendie	103 250	105 996	2 746	2.7 %
Amendes (SQ et urbanisme)	49 500	49 500	0	0 %
Intérêts	80 020	114 020	34 000	42.5 %
Autres revenus	215 555	206 645	(8 910)	(4.1) %
Transferts et subventions	660 186	634 223	(25 963)	(3.9) %
Loisirs	210 500	254 500	44 000	20.9 %
Écocentre	50 500	45 000	(5 500)	(10.9) %
Permis construction et dérogations mineures	86 200	77 500	(8 700)	(10.1) %
Droits sur les mutations immobilières	650 000	700 000	50 000	7.7 %
Total	13 749 281	14 271 810	522 529	3.8 %

Répartition des dépenses



villestoneham.com



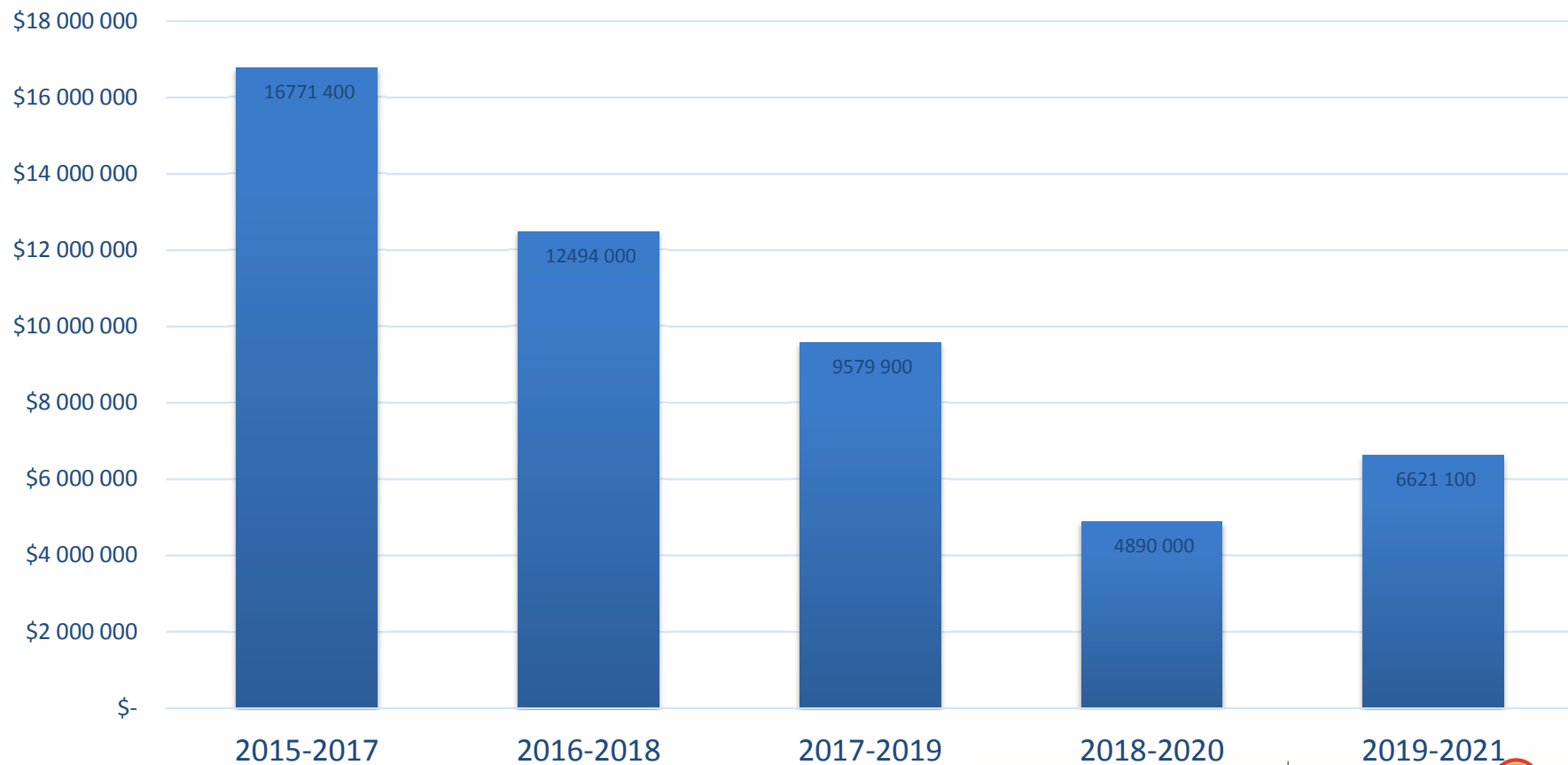
MUNICIPALITÉ DES CANTONS UNIS DE
STONEHAM-ET-TEWKESBURY

Répartition des dépenses

Dépenses	Budget 2018	Budget 2019	Écart (\$)	Écart (%)
Conseil municipal	161 922	162 900	978	0.6 %
Administration générale	1 618 887	1 491 767	(127 120)	(7.8) %
Sécurité publique	1 142 715	1 178 604	35 889	3.1 %
Sécurité incendie	896 975	990 178	93 203	10.4 %
Transport	3 096 645	3 334 863	238 218	7.7 %
Hygiène du milieu	1 891 893	2 013 582	121 689	6.4 %
Urbanisme	903 266	850 614	(52 652)	(5.8) %
Loisirs et culture	1 420 059	1 534 523	114 464	8.0 %
Frais de financement (intérêt)	696 262	658 542	(37 720)	(5.4) %
Service de la dette (capital)	1 866 800	1 848 627	(18 173)	(0.9) %
Affectation	53 857	207 610	153 753	285.5 %
Total	13 749 281	14 271 810	522 529	3.8 %



Évolution du programme triennal d'immobilisation (PTI)



PTI 2019 - 2020 - 2021

ADMINISTRATION GÉNÉRALE (AD)

No. de projet	Description	2019	2020	2021
AD-1901	Mise à niveau des équipements informatiques	15 000	15 000	15 000
AD-1902	Réaménagement bureau de la réception au complexe municipal	10 000		
	Total AD	25 000	15 000	15 000

INFRASTRUCTURE (IF)

No. de projet	Description	2019	2020	2021
IF-1901	Aménagement d'un dépôt à neige	50 000		
IF-1902	Mise aux normes des glissières de sécurité secteur Jacques-C. Nord et Sud	275 000		
IF-1903	Réfection de voirie différents chemins de la municipalité	1 000 000		
IF-1904	Remplacement des panneaux de rue des noms des chemins	50 000	50 000	50 000
IF-1905	Municipalisation des chemins privés Karl, Fitz, Roches, Lafond et Parent	30 000	1 530 000	
	Total IF	1 405 000	1 580 000	50 000



PTI 2019 - 2020 - 2021

HYGIENE DU MILIEU (HM)				
No. de projet	Description	2019	2020	2021
HM-1901	Système de chloration et agrandissement bâtiment puits Montagne et Village	705 000		
HM-1902	Achat de génératrices stationnaires insonorisées		50 000	50 000
	Total HM	705 000	50 000	50 000

PTI 2019- 2020 - 2021

TRAVAUX PUBLICS (TP)

No. de projet	Description	2019	2020	2021
TP-1901	Remplacement du souffleur à neige Sicard (59-02)		504 000	
TP-1902	Achat d'un afficheur de vitesse sur remorque et autres mesures d'atténuation	15 000		
TP-1903	Achat d'une remorque pour tracteur à trottoir	20 000		
TP-1904	Achat d'un nouveau véhicule de type camionnette 4 X 4		35 000	
TP-1905	Remplacement d'un véhicule 4 X 4	35 000		
TP-1906	Remplacement du véhicule multi-tâches pour menuiserie et réparations	40 000		
TP-1907	Suivi niveau de la rivière Jacques-Cartier		20 000	
TP-1908	Achat d'un conteneur marin étanche pour le garage		7 000	
	Total TP	110 000	566 000	



PTI 2019 - 2020 - 2021

LOISIRS ET CULTURE (LO)

No. de projet	Description	2019	2020	2021
LO-1901	Parcs, équipements et espaces verts	150 000	100 000	100 000
LO-1902	Réaménagement de la bibliothèque	25 000		
LO-1903	Pavillon d'accueil et amélioration au Mont Wright	300 000		
LO-1904	Toit patinoire – Parc des Fondateurs	200 000		
LO-1905	Refonte du site internet de la municipalité	25 000		
	Total LO	700 000	100 000	100 000

PTI 2019 - 2020 - 2021

SERVICE PROTECTION INCENDIE (SP)				
No. de projet	Description	2019	2020	2021
SP-1901	Remplacement du véhicule Dodge Chargeur	40 000		
SP-1902	Achat d'une embarcation nautique de type Zodiac	11 000		
SP-1903	Achat de divers équipements	28 500		
SP-1904	Remplacement du véhicule de prévention		35 000	
SP-1905	Remplacement du camion citerne 641			450 000
SP-1906	Appareils respiratoires autonomes (ARA)		220 000	
	Total SP	79 500	255 000	450 000

URBANISME, MISE EN VALEUR DU TERRITOIRE ET ENVIRONNEMENT (UR)				
No. de projet	Description	2019	2020	2021
UR-1901	Éclairage extérieur	80 200	80 200	80 200
UR-1902	Aménagement stationnement bâtiment communautaire			125 000
	Total UR	80 200	80 200	205 200

Merci!

villestoneham.com



MUNICIPALITÉ DES CANTONS UNIS DE
STONEHAM-ET-TEWKESBURY